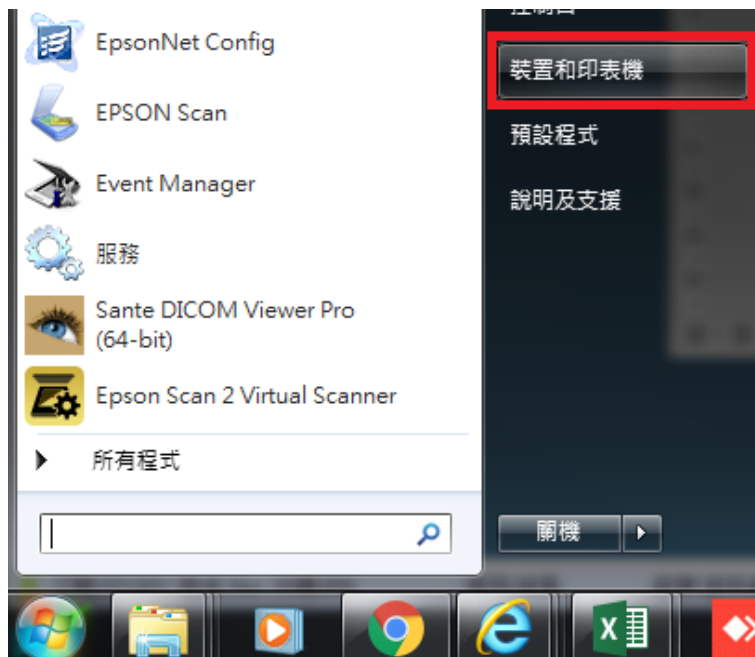


致	EPSON 愛用者
文件來源	EPSON 客服中心
主題敘述	原廠連續供墨系統 L565 列印部份文字列印不出來或只有圖片沒有文字,但印字頭沒有阻塞

內容說明：列印部份文字列印不出來或只有圖片沒有文字,但印字頭沒有阻塞。

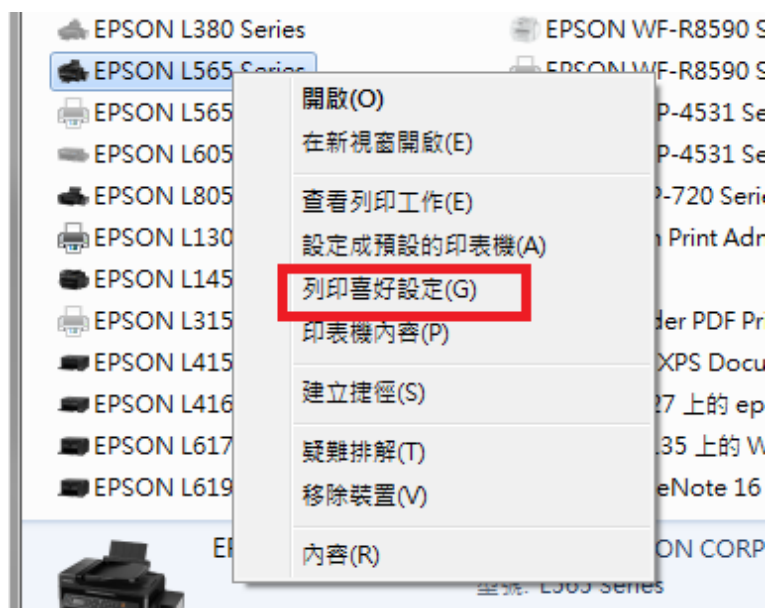
### <步驟一>

開啟開始功能表選擇裝置和印表機。



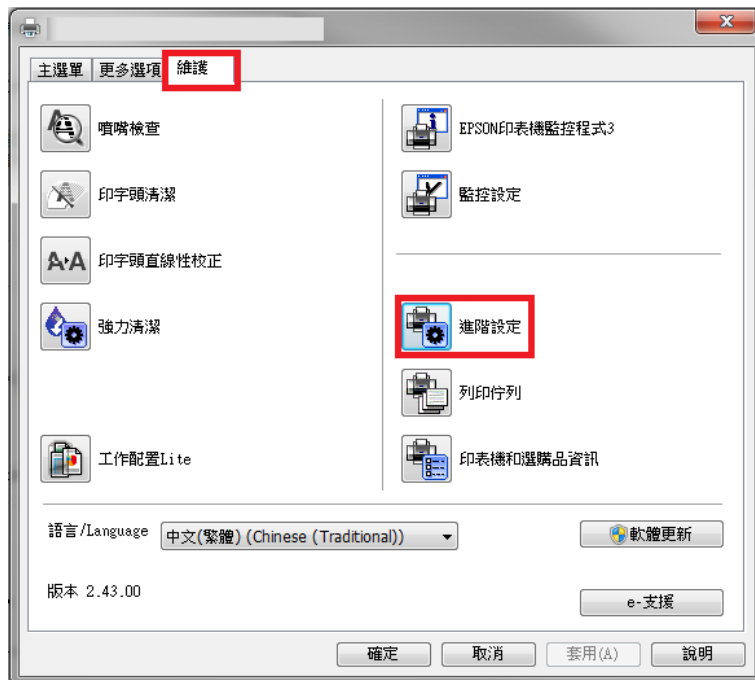
### <步驟二>

點選 L565，按右鍵選擇『列印喜好設定』。



### <步驟三>

點選『維護』標籤，選擇『進階設定』



### <步驟四>

將永遠以 RAW 資料格式佇列、整頁解譯模式、當作點陣圖列印三個項目打勾，再按確認鍵確認即可。

